







MINI iMPLANT SYSTEM



tutta la sicurezza e l'affidabilità di Sweden&Martina in un Mini Impianto

-  trattamento di superficie altamente biocompatibile
-  fiala sterilizzata a raggi Beta
-  tappo mounter anatomico a ritenzione garantita per facilità di inserimento
-  scheda paziente personalizzata

Avvertenze

La protesizzazione può avvenire tramite corone singole o ponti provvisori (non funzionalizzati) o protesi totali (in questo caso si consiglia di utilizzare minimo quattro Mini Impianti. Si ricorda che di norma sarebbe giusto mantenere una distanza tra il perimetro degli impianti di almeno 5 mm). Le soluzioni protesiche si inseriscono negli impianti attraverso apposite sovrastrutture.

I Mini Impianti dentali servono solo a migliorare la ritenzione della protesi rimovibile totale, ma dal punto di vista biomeccanico non possono e non devono sostenere tutte le sollecitazioni funzionali. Per alleggerire al massimo il carico sugli impianti, la protesi deve essere realizzata secondo i concetti della protesi totale rimovibile, rispettando i criteri di sostegno e stabilizzazione.



I tempi di funzionalizzazione dei mini impianti ISY devono essere valutati dal Professionista in base alla qualità dell'osso, al piano di trattamento studiato e alle aspettative del paziente.

IMP-ISY10/06

sweden & martina



Sweden&Martina S.p.A.
Via Veneto 10
35020 Due Carrare (Pd) Italy
Tel. 049 91.24.300
Fax 049 91.24.290
www.sweden-martina.it



MINI iMPLANT SYSTEM

